

LAYANAN BSM PEMBAYARAN INSTITUSI EDUPAY

**INSTITUT AGAMA ISLAM NEGERI
PONTIANAK**

PT Bank Syariah Mandiri
Area Office of Pontianak



Kendala Umum Pemilik Tagihan (1)




Terjadi antrian di loket-loket ketika mendekati batas waktu pembayaran

Kendala Umum Pemilik Tagihan (2)

Masalah Rekonsiliasi

Nomor Pelanggan

Informasi Tagihan




Transaksi tidak dikenal

Mutasi Transaksi

Bukti Transaksi
(i.e fax)

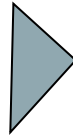
Manfaat

Mudah




Mahasiswa dapat melakukan pembayaran uang pendidikan di lebih dari 192.952 ATM (ATM BSM, ATM Mandiri, ATM Prima dan ATM Bersama).

Fleksible



1. Mahasiswa tidak perlu antri di kantor layanan BSM.
2. Mahasiswa dapat melakukan pembayaran di ATM / internet Banking 24 jam sehari, 7 hari seminggu.

Cepat



Hasil pembayaran uang pendidikan mahasiswa otomatis dikreditkan (*real time*) ke rekening Institusi Pendidikan.

Efisien



Pengelolaan keuangan menjadi lebih efisien dan mudah..

1. ATM BSM, ATM MANDIRI, ATM BCA, ATM PRIMA & BERSAMA



Jaringan ATM
Bank Mandiri



Jaringan ATM Bank
Syariah Mandiri



Jaringan ATM
Bersama



Jaringan ATM
BCA



Jaringan ATM
Prima

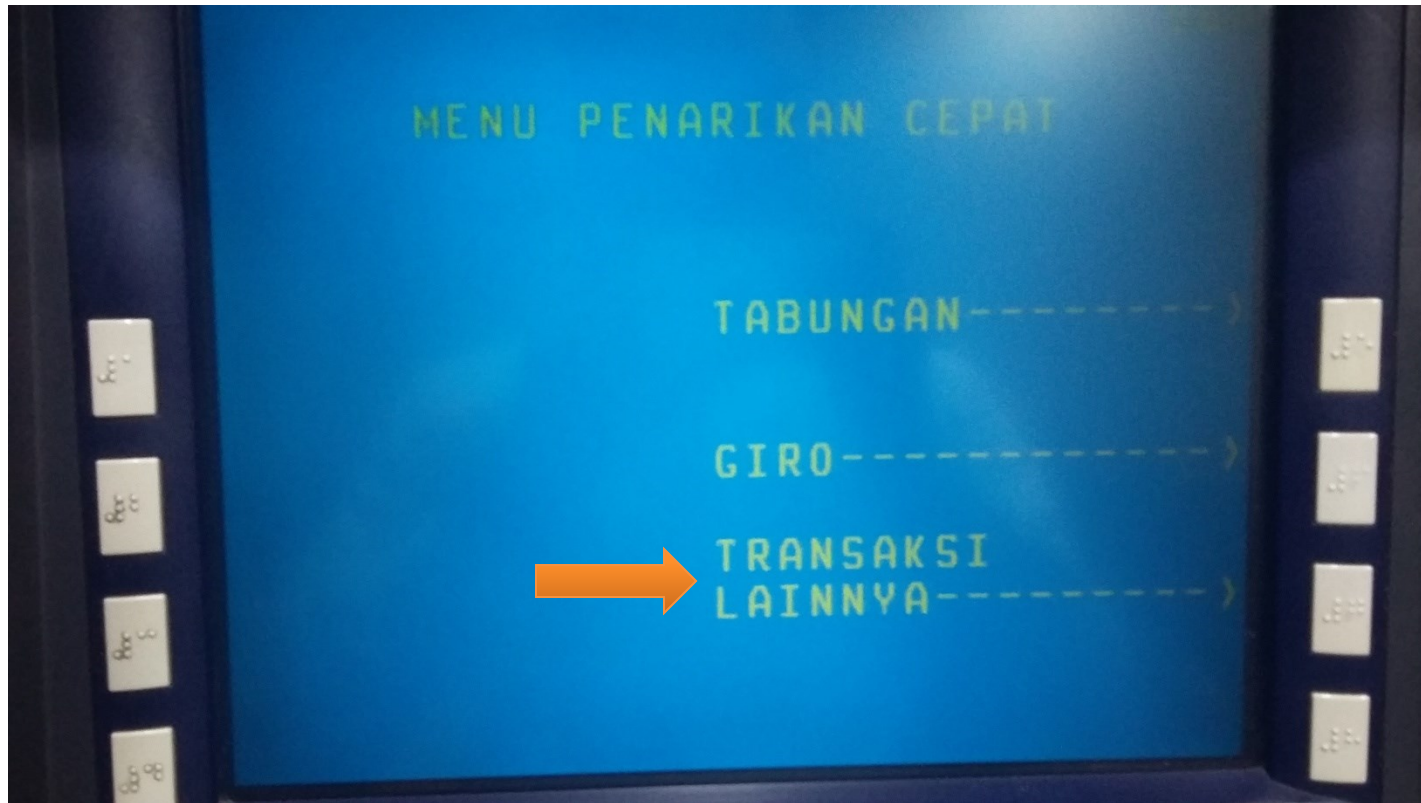


Cara Pembayaran BPI EDUPAY di ATM BERSAMA & Bank MANDIRI

1

Cara pembayaran di Mesin ATM Bersama & Mandiri

1. Pilih Menu Transaksi Lainnya

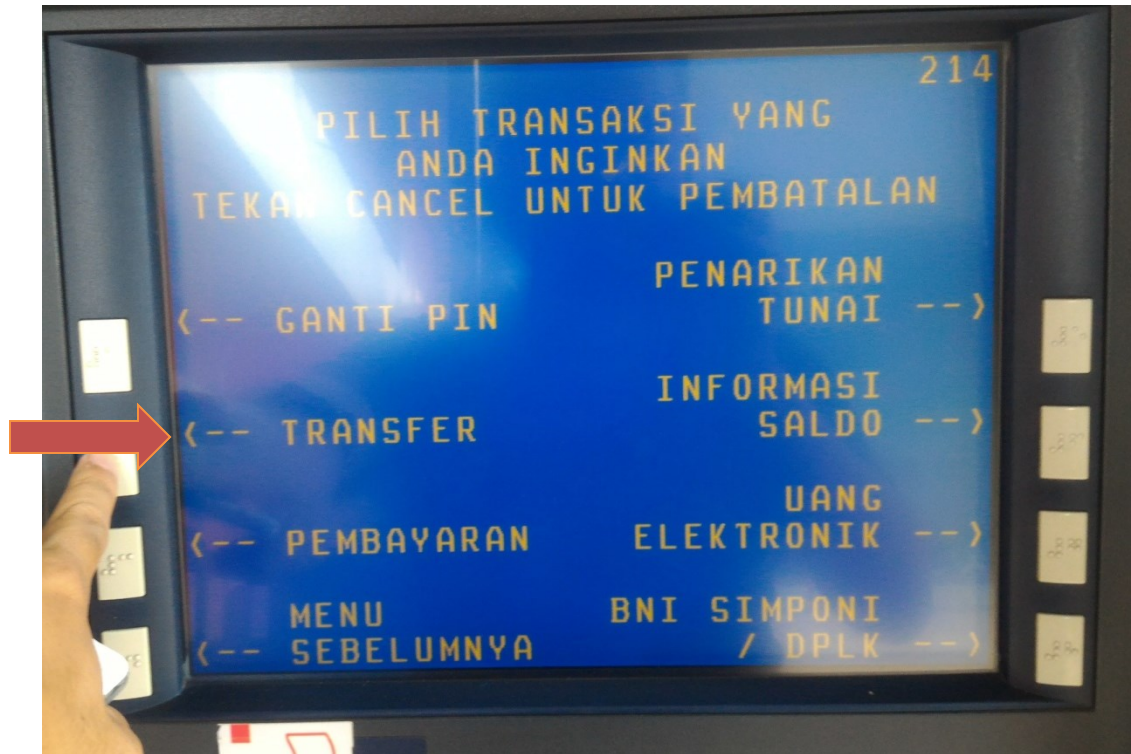


Cara Pembayaran BPI EDUPAY di ATM BERSAMA & Bank MANDIRI

2

Cara pembayaran di Mesin Mandiri

2. Pilih Menu Transfer ATM BERSAMA



Cara Pembayaran BPI EDUPAY di ATM BERSAMA & Bank MANDIRI

2

2. Input rekening tujuan dengan mengisi:
- a. Ketik kode Bank Syariah Mandiri/BSM : **451**
 - b. Ketik kode pembayaran pendidikan : **900**
 - c. Ketik kode IAIN Pontianak : **9118**
 - d. Ketik Kode NIM/NIS/nomer pembayaran: **2018200001**
- Maka rekening tujuan akan muncul Sbb:
Contoh : **45190091182018200001**



Cara Pembayaran BPI EDUPAY di ATM BERSAMA & Bank MANDIRI

3

3. Masukkan nominal yang akan dibayarkan sesuai dengan tagihan yang ditagihkan pihak sekolah,
apabila tidak mengetahui berapa nominal yang akan dibayarkan, dapat isi dengan **nominal berapapun** terlebih dahulu.



Cara Pembayaran BPI EDUPAY di ATM BERSAMA & Bank MANDIRI

4

4. Pada Halaman Konfirmasi terdapat nominal (**12.000**) disamping nama siswa yang menunjukkan tagihan pada bulan ini. ***Jika nominalnya berbeda*** dengan nominal transfer yang Bpk/Ibu input, maka pilih **“Tidak”**. Kemudian ulangi proses dari awal dengan memasukkan jumlah nominal transfer yang sama dengan tagihan.



Nominal Tagihan **Harus Sama** dengan Nominal Transfer

Cara Pembayaran BPI EDUPAY di ATM Bank Syariah Mandiri

1

Cara pembayaran di Mesin Bank Syariah Mandiri




mandiri
syariah

Cara Pembayaran BPI EDUPAY di ATM Bank Syariah Mandiri

2

Cara pembayaran di Mesin Bank Syariah Mandiri

2. Masukkan Pin Anda



Cara Pembayaran BPI EDUPAY di ATM Bank Syariah Mandiri

3

Cara pembayaran di Mesin Bank Syariah Mandiri

3. Pilih Menu Utama



Cara Pembayaran BPI EDUPAY di ATM Bank Syariah Mandiri

4

Cara pembayaran di Mesin Bank Syariah Mandiri

4. Pilih Sub Menu “Pembayaran”



Cara Pembayaran BPI EDUPAY di ATM Bank Syariah Mandiri

5

Cara pembayaran di Mesin Bank Syariah Mandiri

5. Pilih Sub Menu “Akademik”



Cara Pembayaran BPI EDUPAY di ATM Bank Syariah Mandiri

6

Cara pembayaran di Mesin Bank Syariah Mandiri

6. Masukkan Kode Institusi dan NIS Putra/Putri Anda



Kode Institusi IAIN:
9118

2018200001 = No Pembayaran

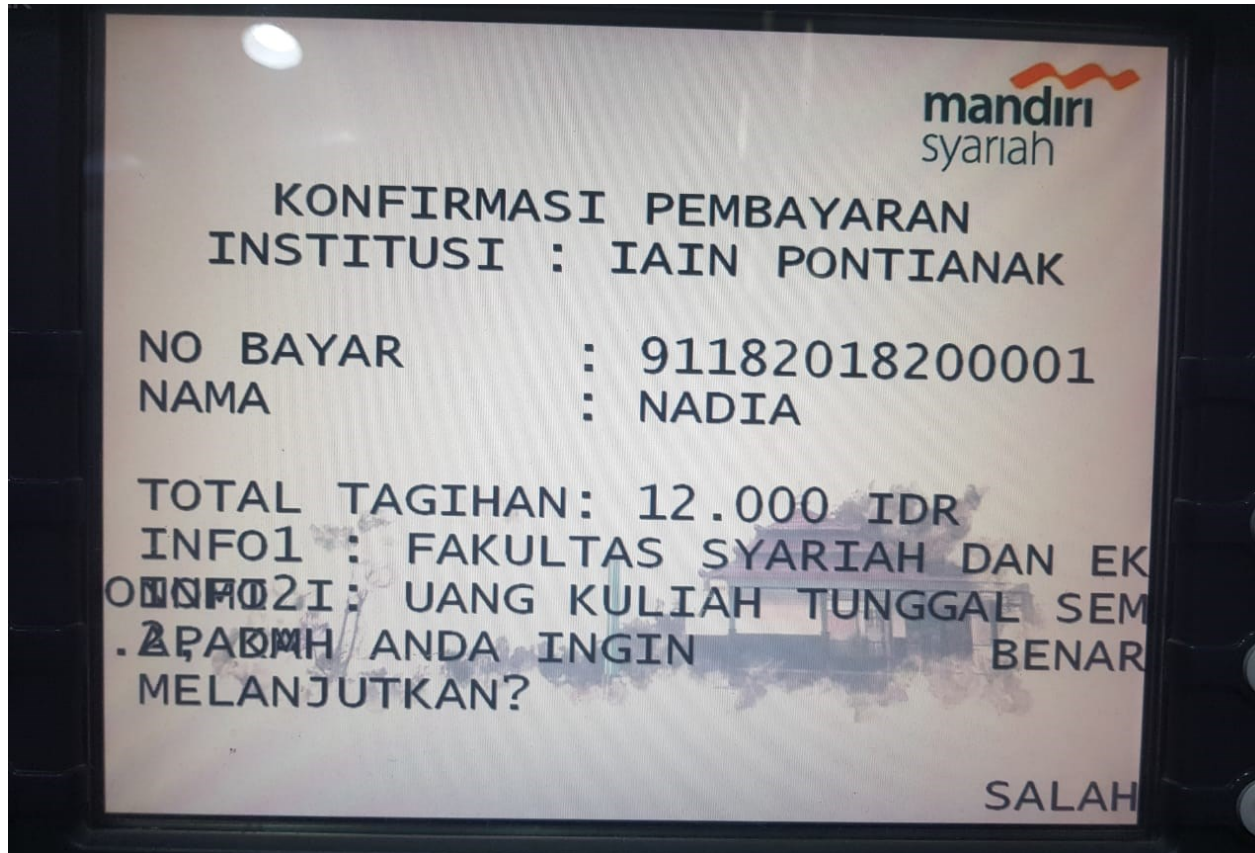
Kode Yg Diinput:
9118201820001

Cara Pembayaran BPI EDUPAY di ATM Bank Syariah Mandiri

7

Cara pembayaran di Mesin Bank Syariah Mandiri

7. Halaman Konfirmasi

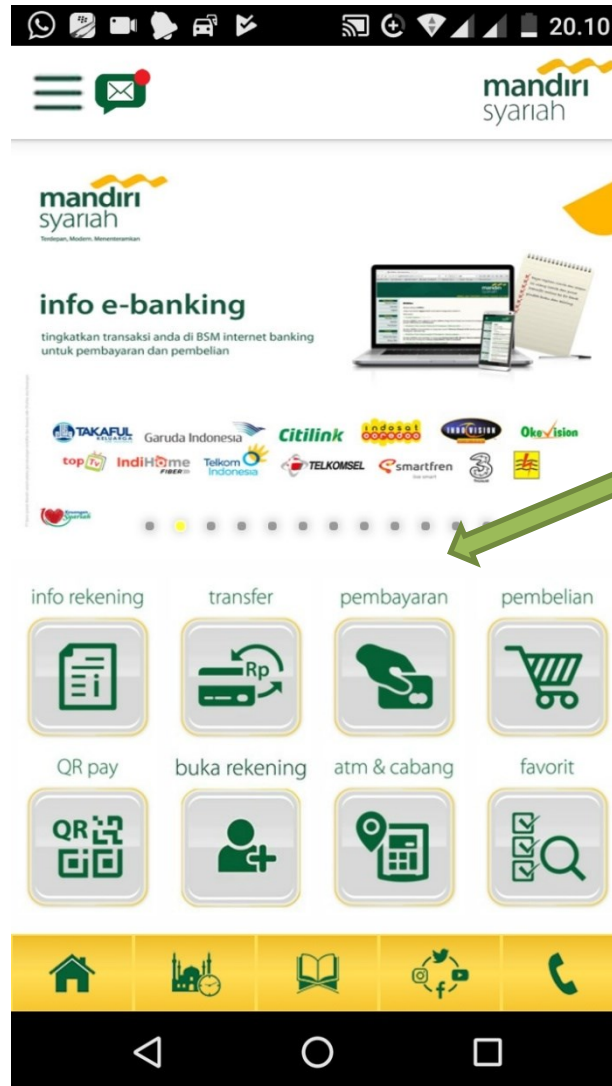


Akan muncul halaman konfirmasi pada layar mesin ATM BSM, jika total tagihan telah sesuai maka lanjutkan “BENAR” namun jika tidak sesuai dapat menghubungi bag Keuangan Sekolah.

Cara Pembayaran BPI EDUPAY di ATM Bank Syariah Mandiri

1

Cara pembayaran di Mobile Banking Bank Syariah Mandiri



1. Pilih Menu “Pembayaraan”

mandiri
syariah

Cara Pembayaran BPI EDUPAY di ATM Bank Syariah Mandiri

2

Cara pembayaran di Mobile Banking Bank Syariah Mandiri



2. Pilih Sub Menu "Institusi/Akademik"

Cara Pembayaran BPI EDUPAY di ATM Bank Syariah Mandiri

3

Cara pembayaran di Mobile Banking Bank Syariah Mandiri

17:39 0,9KB/d 4G 3G 94

mandiri syariah

Institusi/Akademik

Nama Institusi

9118 - IAIN Pontianak

Masukkan ID Pelanggan/Kode Bayar

2018200001

SELANJUTNYA BATAL

Masukkan Kode Institusi “9118” pada kolom Nama Institusi

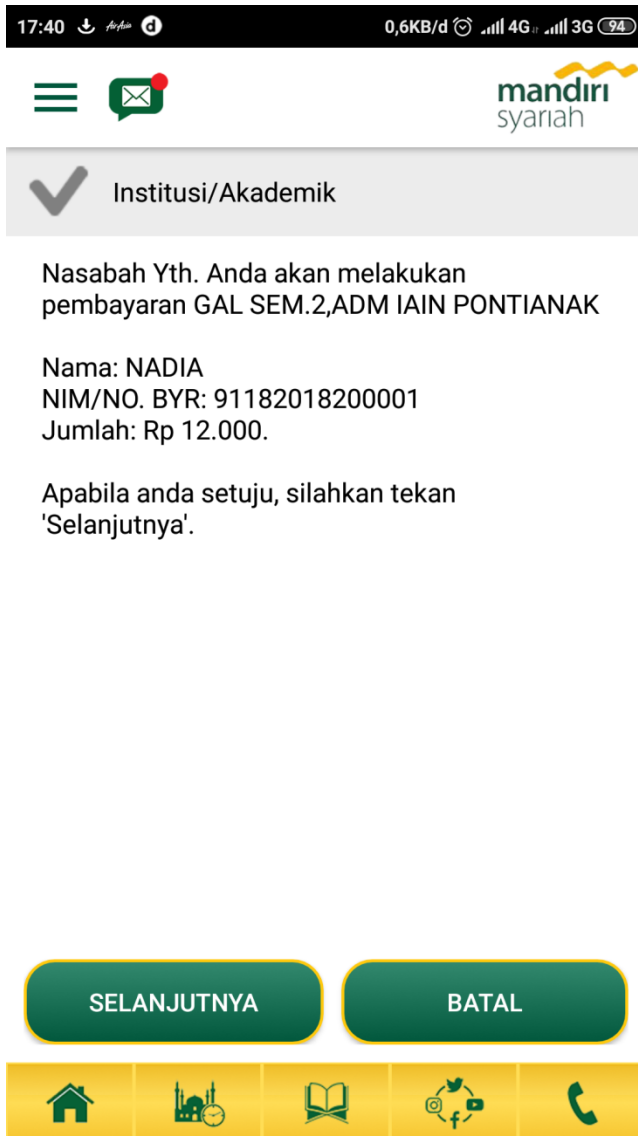
Masukkan No Pembayaran pada Kolom ID Pelanggan



Cara Pembayaran BPI EDUPAY di ATM Bank Syariah Mandiri

4

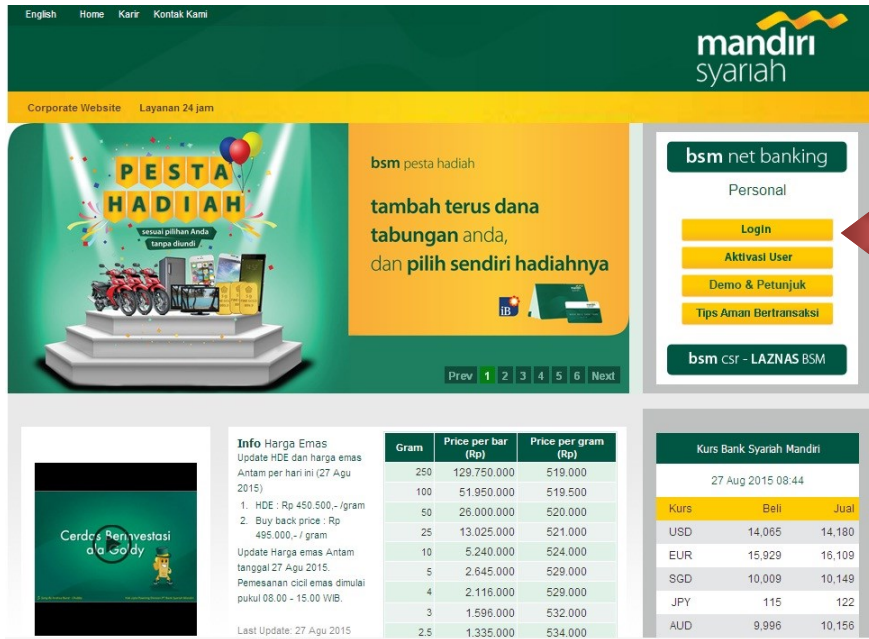
Cara pembayaran di Mobile Banking Bank Syariah Mandiri



4. Pada Halaman Konfirmasi akan muncul Nama Mahasiswa, No Pembayaran dan Total Tagihan, Jika telah sesuai dapat pilih "Selanjutnya"

2.1 BSM NETBANKING

1



English Home Karir Kontak Kami

Corporate Website Layanan 24 jam

PESTA HADIAH
sesuai pilihan Anda
Terdapat di

bsm pesta hadiah
tambah terus dana tabungan anda,
dan pilih sendiri hadiahnya

bsm net banking
Personal
Login
Aktivasi User
Demo & Petunjuk
Tips Aman Bertransaksi

bsm csr - LAZNAS BSM

Gram	Price per bar (Rp)	Price per gram (Rp)
250	129.750.000	519.000
100	51.950.000	519.500
50	26.000.000	520.000
25	13.025.000	521.000
10	5.240.000	524.000
5	2.645.000	529.000
4	2.116.000	529.000
3	1.596.000	532.000
2.5	1.335.000	534.000

Kurs	Beli	Jual
USD	14,065	14,180
EUR	15,929	16,109
SGD	10,009	10,149
JPY	115	122
AUD	9,996	10,156

2



mandiri syariah

BSMNet

User-ID :
Password :

LOGIN

TIPS AMAN MENGGUNAKAN BSMNET BANKING

Copy Right © 2015 - PT Bank Syariah Mandiri

bsm call 14040
atau (021) 2863 4040



WASPADA !

HENTIKAN TRANSAKSI BSMNET BANKING ANDA JIKA DIMINTA MELAKUKAN "KONFIRMASI ATAU VERIFIKASI DATA ANDA (EMAIL, USERNAME, PIN OTORISASI DAN TAN)" DAN SEGERA HUBUNGI BSM CALL 14040 ATAU KANTOR CABANG BSM TERDEKAT

JAGA KERAHASIAAN TAN DAN PIN OTORISASI BSMNET BANKING. TAN DAN PIN OTORISASI HANYA DIGUNAKAN UNTUK TRANSAKSI BSMNET BANKING BUKAN UNTUK VERIFIKASI ATAU KONFIRMASI DATA ANDA

1. Buka website aplikasi Internet Banking BSM <http://www.syariahamandiri.co.id/>
2. Login : Masukkan *User* dan *Password* anda.

2.2 BSM NETBANKING

3

The screenshot shows the Mandiri Syariah BSMNet interface. The top navigation bar includes the slogan 'Terdepan, Modern, Menentramkan' and the Mandiri Syariah logo. Below the navigation bar, the user is logged in as 'DEVI KURNIASIH' with account details '74162155 | 74162155 | 24-01-201'. The main menu on the left is organized into categories: 'Menu Utama' (Halaman Depan, Informasi, Logout), 'Rekening' (Tabungan dan Giro, Deposito, Pembiayaan), 'Transfer' (B S M, Online Antar Bank, Kliring atau SKN, R T G S, Transfer Tunai (PT POS), Spesial), 'Payment' (Pembayaran, Pembelian), 'Inquiry' (Transfer Uang Tunai, Token Listrik Prabayar), 'Admin' (Ganti Password, Ganti PIN Otorisasi), and 'Token SMS' (Request Token). The main content area is titled 'Transaksi : Pembayaran' and features a form titled 'Aplikasi Pembayaran'. The form has two sections: 'Rekening Sumber' with a dropdown menu showing '5555666607 / XXX - IDR - DEVI KURNIASIH', and 'Data Pembayaran' with fields for 'Jenis Pembayaran' (set to 'Institusi'), 'Nama Lembaga' (set to 'IAIN Pontianak'), and 'Nomor Pembayaran *' (set to '2018200001'). Below the form is a 'Verifikasi Aplikasi Pembayaran' button and a 'Catatan :' section.

Transaksi : Pembayaran

Aplikasi Pembayaran

Rekening Sumber
Rekening: 5555666607 / XXX - IDR - DEVI KURNIASIH

Data Pembayaran
Jenis Pembayaran: Institusi
Nama Lembaga: IAIN Pontianak
Nomor Pembayaran * 2018200001

Verifikasi Aplikasi Pembayaran

Catatan :

1. Kolom nomor pembayaran diisi No. ID Pelanggan atau No. Pembayaran atau No. Ponsel atau No. Induk Pelajar
2. Langkah-langkah pembayaran Institusi:
 - a. Pilih rekening Anda.
 - b. Pada kolom Jenis Pembayaran, pilih menu Institusi.
 - c. Pada kolom Nama Lembaga, pilih nama universitas/institusi Anda.
 - d. Masukkan nomor pembayaran Anda.

3. Klik/Pilih menu pembayaran Lengkapi menu aplikasi pembayaran :
 - Pilih rekening yang akan di gunakan tabungan atau giro.
 - Pilih Institusi & nama institusi.
 - Masukkan nomer pembayaran atau NIM/NIS.

2.2 BSM NETBANKING

Terdepan, Modern, Menentramkan

mandiri
syariah

BSMNet | DEVI KURNIASIH | 74162155 | 74162155 | 24-01-2019

Menu Utama
Halaman Depan
Informasi
Logout

Rekening
Tabungan dan Giro
Deposito
Pembiayaan

Transfer
B S M
Online Antar Bank
Kliring atau SKN
R T G S
Transfer Tunai (PT POS)
Spesial

Payment
Pembayaran
Pembelian

Transaksi : Pembayaran - Verifikasi

Verifikasi Pembayaran

Rekening Sumber
Rekening: 5555666607 - DEVI KURNIASIH

Data Pembayaran
Jenis Pembayaran: IAIN Pontianak
Nama : NADIA
Jumlah Pembayaran: 12,000.00
Nomor: 2018200001
Institusi: IAIN PONTIANAK
Info 1: FAKULTAS SYARIAH DAN EKONOMI I
Info 2: UANG KULIAH TUNGGAL SEM.2,ADM

Otorisasi
Token: 6 digit
Pin Otorisasi:

Submit Pembayaran

CATATAN:
Copy Right © 2019 - PT Bank Syariah Mandiri

4. Pada tampilan **verifikasi**, lakukan otorisasi dengan menginput TAN dan pin otorisasi anda.
5. Pada tampilan transaksi pembayaran dapat dijadikan sebagai bukti transfer anda.

Ayu Eka Ratih Pratiwi

WA/HP. 0857 5000 0037

BSM AREA PONTIANAK JL. SULTAN ABDURRAHMAN NO.23

**BSM KCP PONTIANAK AHMAD YANI
JL. AHMAD YANI PONTIANAK**

Terima kasih